

Памятка №1

Каждый родитель рано или поздно задается вопросом:

Как зачислить ребенка в секцию/кружок?

Всё очень просто!



MINDAL
ДОПОЛНИТЕЛЬНОЕ ОБРАЗОВАНИЕ

Чтобы зачислиться в секцию/кружок, вам нужно:

1

Зайти на интернет-портал

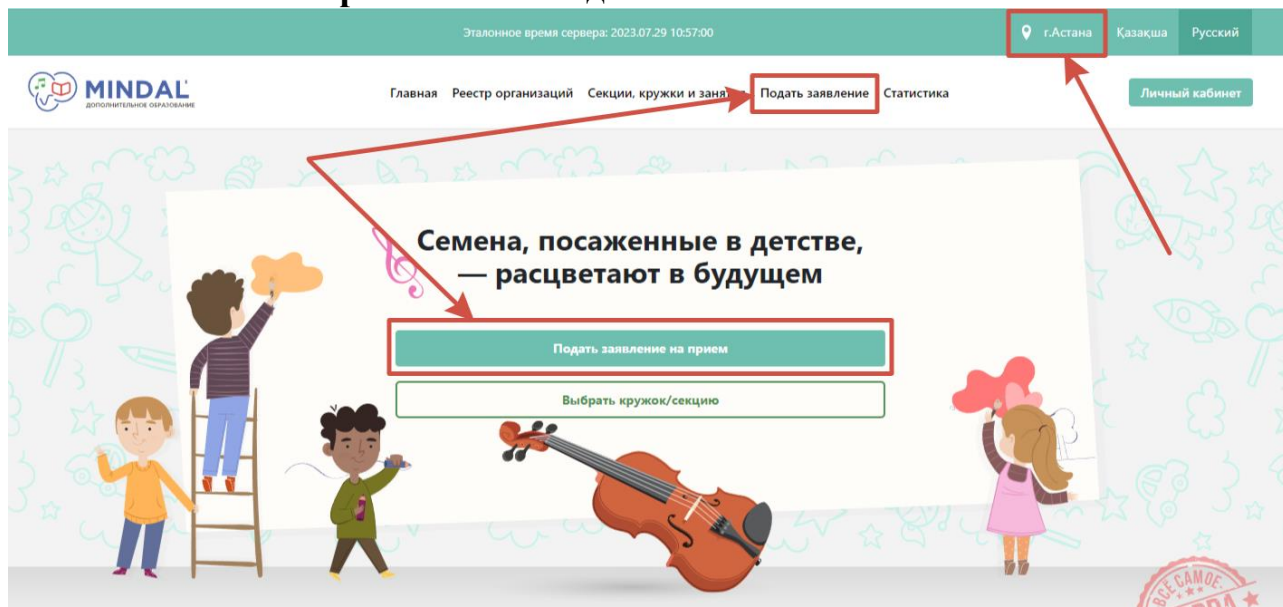


mindal24.kz

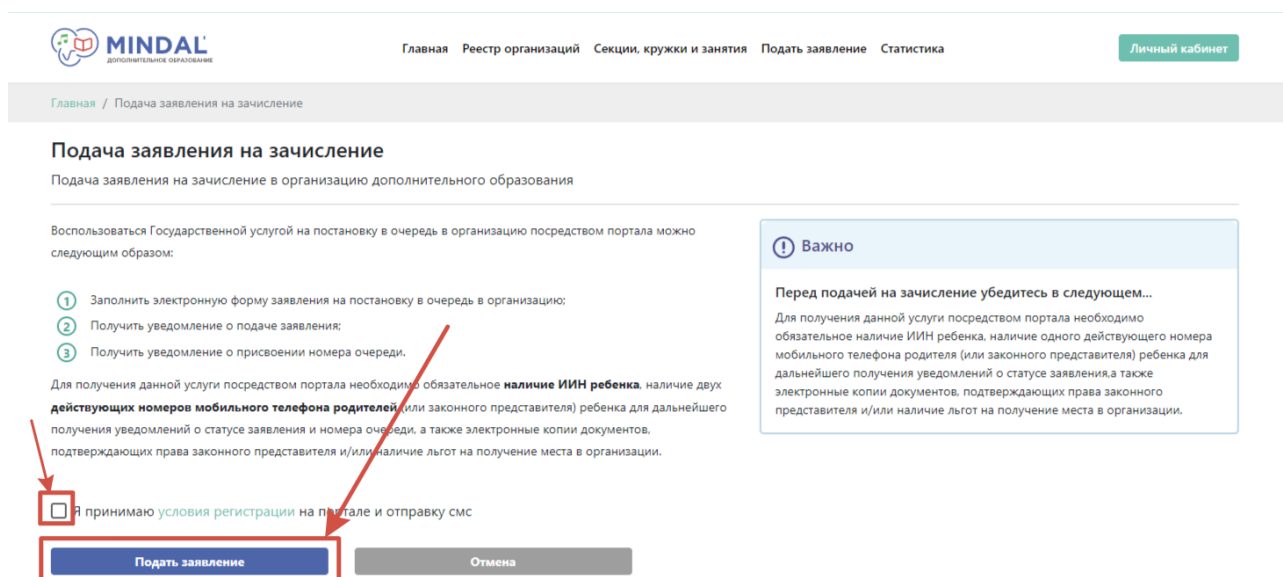


1. Откройте любой браузер, например, Chrome
2. Введите в адресной строке mindal24.kz
3. Нажмите на Enter

1. **Выбираем нужный город**, далее нажимаем на кнопку «**Подать заявление на прием**» или «**Подать заявление**».



2. Необходимо ознакомиться с условиями регистрации и поставить галочку, после нажимаем на кнопку «**Подать заявление**».



3. Сначала вам необходимо установить мобильное приложение **ed24.kz** на ваше мобильное устройство. Ссылку на установку вы можете получить в данном разделе:

Главная Реестр организаций Секции, кружки и занятия Подать заявление Статистика Личный кабинет

Главная / Поддача заявления на зачисление

Поддача заявления на зачисление

Поддача заявления на зачисление в организацию дополнительного образования

ШАГ 1 Контактные данные родителя

ШАГ 2 О родителе (доверенном лице) и ребенке

ШАГ 3 Выбор секции

ШАГ 4 Сведения о льготах

ШАГ 5 Проверка введенных данных

Контактные данные родителя (законного представителя)

Контактные данные родителя (законного представителя) *

Укажите номер мобильного телефона, на который система отправит код подтверждения

Контактные данные родителя (законного представителя)

Отправить код подтверждения

Продолжить

Как установить приложение ed24.kz?

Коды подтверждения и любые уведомления отправляются на мобильное приложение **ed24.kz**. Если у вас нет приложения, то установите его

Вы можете сканировать QR-код для перехода в маркет приложений или найти приложение в маркете по его названию (ed24.kz)

или

Google Play

App Store

Что нужно знать

Ответы на часто задаваемые вопросы

Кто услугодатель?

Кто может получить услугу?

4. После того, как вы установили приложение, на 1 шаге вам необходимо указать номер вашего телефона и нажать на кнопку **«Отправить код подтверждения»**.

Главная Реестр организаций Секции, кружки и занятия Подать заявление Статистика Личный кабинет

Главная / Поддача заявления на зачисление

Поддача заявления на зачисление

Поддача заявления на зачисление в организацию дополнительного образования

ШАГ 1 Контактные данные родителя

ШАГ 2 О родителе (доверенном лице) и ребенке

ШАГ 3 Выбор секции

ШАГ 4 Сведения о льготах

ШАГ 5 Проверка введенных данных

Контактные данные родителя (законного представителя)

Контактные данные родителя (законного представителя) *

Укажите номер мобильного телефона, на который система отправит код подтверждения

Контактные данные родителя (законного представителя)

Отправить код подтверждения

Продолжить

5. После указания номера у вас отобразится *одноразовый пароль* или *QR-код*.

Контактные данные родителя (законного представителя)

Контактные данные родителя (законного представителя) *

Укажите номер мобильного телефона, на который система отправит код подтверждения

Отправить код подтверждения

Система не смогла отправить код подтверждения. По указанному абонентскому номеру никогда ранее не устанавливалось и не регистрировалось мобильное приложение **ed24.kz**. Пожалуйста, установите приложение согласно инструкции выше и при его регистрации используйте специальный QR-код или одноразовый пароль для привязки к абонентскому номеру

Сканируйте QR-код в приложении **ed24.kz**, чтобы осуществить привязку к абонентскому номеру:

Введите одноразовый пароль в приложении **ed24.kz**

0368 8432 1230

Обратите внимание!
Устройство будет привязано к данному номеру телефона, войти в приложение под другим номером телефона будет невозможно

Продолжить

6. В приложении ED24.kz указываем данный номер и ознакомившись с соглашением проставляем галочку, после нажимаем кнопку «**Продолжить**».

3:51

Лента уведомлений ED24.KZ

приложение для получения уведомлений от образовательной платформы ed24.kz и интегрированных с ней продуктов: INDIGO, SAKURA, MINDAL, MALANIT, AZAMAT

УКАЖИТЕ ТЕЛЕФОН

ВВЕДИТЕ НОМЕР ТЕЛЕФОНА

+7 ()

После авторизации приложение будет физически привязано к данному устройству. И авторизоваться в дальнейшем на текущем устройстве под другим номером телефона будет возможно не чаще, чем один раз в 30 дней

с условиями и правилами авторизации ознакомлен(-а), понимаю и принимаю

Продолжить

7. Указываем **Одноразовый пароль**, который Вы получили на 5 шаге и нажимаем на кнопку «Продолжить».



8. Номер успешно зарегистрирован в приложении!



9. Повторно нажимаем на кнопку «**Отправить код подтверждения**», код пришел в приложение ED24.kz, указываем код подтверждения и нажимаем кнопку «**Продолжить**».

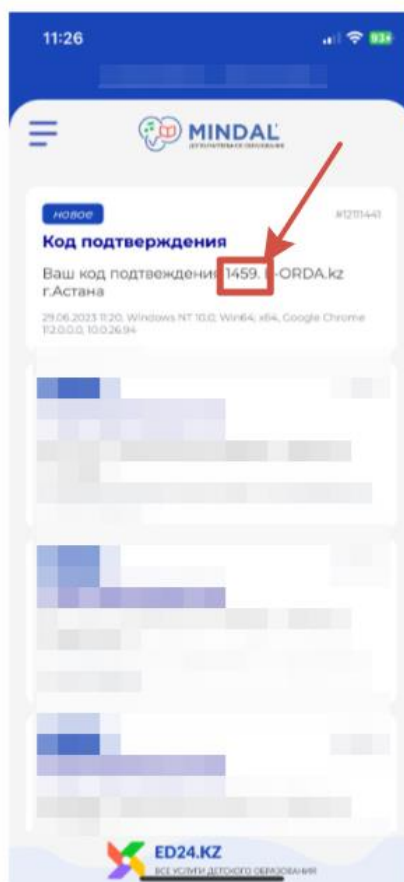
Контактные данные родителя (законного представителя)

Контактные данные родителя (законного представителя) *

Укажите номер мобильного телефона, на который система отправит код подтверждения

Код подтверждения успешно отправлен по указанному абонентскому номеру.
Откройте приложение [ed24.kz](#) проверьте код и введите его в поле ниже. Если вы случайно удалили приложение, то установите его снова

10. СМС код к вам придет в следующем виде:



11. На 2 шаге указываем ИИН законного представителя и ребенка, далее нажимаем на кнопку «Продолжить»

Поддача заявления на зачисление

Поддача заявления на зачисление в организацию дополнительного образования

Progress bar: ШАГ 1 (Contact info), ШАГ 2 (Parent/Child IIN), ШАГ 3 (Selection), ШАГ 4 (Benefits), ШАГ 5 (Data check).

На данном шаге вам необходимо ввести ваш ИИН и ИИН ребенка, которого вы собираетесь зачислить в организацию

ИНФОРМАЦИЯ О РОДИТЕЛЕ:
ИИН РОДИТЕЛЯ (ИЛИ ЗАКОННОГО ПРЕДСТАВИТЕЛЯ) [input field] [Проверить ИИН button]

ИНФОРМАЦИЯ О РЕБЕНКЕ:
ИИН РЕБЕНКА [input field] [Проверить ИИН button]

АДРЕС ПРОЖИВАНИЯ:
АДРЕС ПРОПИСКИ [input field]
АДРЕС ПРОЖИВАНИЯ [input field]

ДОКУМЕНТ, ПОДТВЕРЖДАЮЩИЙ ПОЛНОМОЧИЯ:
[input field] Введите номер документа подтверждающего Ваши полномочия
[input field] Введите дату документа подтверждающего Ваши полномочия

12. После спускаетесь вниз и прикрепляете *Дополнительные документы* через кнопку «Выбрать файл» и нажимаете на кнопку «Продолжить»

ИНФОРМАЦИЯ О РОДИТЕЛЕ:
ИИН РОДИТЕЛЯ (ИЛИ ЗАКОННОГО ПРЕДСТАВИТЕЛЯ) [input field] [Проверить ИИН button]

ИНФОРМАЦИЯ О РЕБЕНКЕ:
ИИН РЕБЕНКА [input field] [Проверить ИИН button]

АДРЕС ПРОЖИВАНИЯ:
АДРЕС ПРОПИСКИ [input field]
АДРЕС ПРОЖИВАНИЯ [input field]

ДОКУМЕНТ, ПОДТВЕРЖДАЮЩИЙ ПОЛНОМОЧИЯ:
[input field] Введите номер документа подтверждающего Ваши полномочия
[input field] Введите дату документа подтверждающего Ваши полномочия

ДОПОЛНИТЕЛЬНЫЕ ДОКУМЕНТЫ:
[Выбрать файл button]
Прикрепите фотографию ребенка
[Выбрать файл button]
Прикрепите медицинский документ Медицинская справка по форме № 027/У
[Выбрать файл button]
Прикрепите дополнительный медицинский документ (не обязательно)

Назад [button] Продолжить [button]

13. На 3 шаге вам необходимо выбрать *Кружок*. Для этого вы можете воспользоваться с *фильтрами* сверху (**Выберите язык, секцию, наличие оплаты**) для удобного поиска. Снизу у вас будут отображены *Кружки*, в которых есть место и в которые вы можете подать заявление. Для этого Вам необходимо нажать на кнопку «**Записаться**»

ШАГ 1 Контактные данные родителя

ШАГ 2 О родителе (доверенном лице) и ребенке

ШАГ 3 Выбор секции

ШАГ 4 Сведения о льготах

ШАГ 5 Проверка введенных данных

ВЫБОР ГРУППЫ

ВЫБЕРИТЕ ЯЗЫК

ВЫБЕРИТЕ СЕКЦИЮ

НАЛИЧИЕ ОПЛАТЫ

Ниже показаны группы в соответствии с возрастом вашего ребенка

"SANA" (Робототехника на льготном основ) Княз Т(летний период) 1.06-30.06.2023 Бесплатно

Педагог: КНЯЗ ТУРАР ЖУМАХАНУЛЫ

Свободных мест: 3

Стоимости: Бесплатно

Место оказания услуг: ГККП "Дворец школьников имени Аль-Фараби" акимата города Нур-Султан, город Нур-Султан, проспект Б. Момышулы, дом 5

Возраст: 6-18 лет

Пол: Все

Язык: Казахский

Расписание: Пн Вт Ср Чт Пт Сб Вс

10:00-11:20 10:00-11:20 10:00-11:20 10:00-11:20

ЗАПИСАТЬСЯ

Вокал(Исмагулова Акбаян Алиевна) филиал Бесплатно

Педагог: ИСМАГУЛОВА АКБАЯН АЛИЕВНА

Свободных мест: 15

Стоимости: Бесплатно

Место оказания услуг: Нур - Султан, Есиль район, Е 496 10/1, Е 496 10/1

Возраст: 6-16 лет

Пол: Все

Язык: Казахский

Расписание: Пн Вт Ср Чт Пт Сб Вс

ЗАПИСАТЬСЯ

Домбыра Абдыкаирова Р Филиал "40 станция" на льготном летн.пер.с 1-20 июня Бесплатно

Педагог: АБДЫКАИРОВА РОЗА ТЕМИРБЕКОВНА

Свободных мест: 2

Стоимости: Бесплатно

Место оказания услуг: ГККП "Дворец школьников имени Аль-Фараби" акимата города Нур-Султан, город Нур-Султан, проспект Б. Момышулы, дом 5

Возраст: 6-17 лет

Пол: Все

Язык: Казахский

Расписание: Пн Вт Ср Чт Пт Сб Вс

14:00-15:20 14:00-15:20

ЗАПИСАТЬСЯ

На этом же шаге, после выбора кружка, Вам необходимо спуститься вниз и при необходимости дать согласие *на получение уведомлений*, а после выбрать *язык уведомления*. Затем вам необходимо ознакомиться с уставом организации и положениями приема и поставить галочку, после нажать на кнопку «**Продолжить**»

СОГЛАСИЕ НА ПОЛУЧЕНИЕ УВЕДОМЛЕНИЙ:

ТИП УВЕДОМЛЕНИЯ

Не уведомлять Уведомлять

ЯЗЫК УВЕДОМЛЕНИЯ

Казахский Русский

СОГЛАСИЕ НА ИСПОЛЬЗОВАНИЕ СВЕДЕНИЙ:

Я даю согласие на обработку данных и ознакомление с [уставом организации](#) и [положениями приема](#)

Назад **Продолжить**

14. Следующий шаг это раздел о Сведения о льготах. Если в данном разделе вы видите льготы, которые относятся к вам, вы можете внести их через кнопку «Загрузить». После нажимаем на кнопку «Продолжить».

ШАГ 1 Контактные данные родителя

ШАГ 2 О родителе (доверенном лице) и ребенке

ШАГ 3 Выбор секции

ШАГ 4 Сведения о льготах

ШАГ 5 Проверка введенных данных

СВЕДЕНИЯ О ЛЬГОТАХ

Дети-сироты, дети, оставшиеся без попечения родителей	Отсутствует льгота	
Дети с ограниченными возможностями в развитии, инвалиды и инвалиды с детства, дети-инвалиды	Отсутствует льгота	
Дети из многодетных семей	Отсутствует льгота	Загрузить
Дети, находящиеся в центрах временной изоляции, адаптации и реабилитации несовершеннолетних	Отсутствует льгота	Загрузить
Дети, проживающие в школах-интернатах общего и санаторного типов, интернатах при школах	Отсутствует льгота	Загрузить
Дети, воспитывающиеся и обучающиеся в специализированных интернатных организациях образования для одаренных детей	Отсутствует льгота	Загрузить
Воспитанники интернатных организаций	Отсутствует льгота	Загрузить
Дети из семей, имеющих право на получение государственной адресной социальной помощи, а также из семей, не получающих государственную адресную социальную помощь, в которых среднедушевой доход ниже величины прожиточного минимума	Отсутствует льгота	Загрузить
Дети, которые по состоянию здоровья в течение длительного времени обучаются по программам начального, основного среднего, общего среднего образования на дому или в организациях, оказывающих стационарную помощь, а также восстановительное лечение и медицинскую реабилитацию	Отсутствует льгота	Загрузить
Иные категории граждан, определяемые законами Республики Казахстан	Отсутствует льгота	Загрузить

Назад **Продолжить**

15. На 5 шаге вам необходимо ознакомиться со всеми данными, далее спуститься вниз и нажать на кнопку «Подать заявление»

ШАГ 1 Контактные данные родителя

ШАГ 2 О родителе (доверенном лице) и ребенке

ШАГ 3 Сведения о льготах

ШАГ 4 Выбор секции

ШАГ 5 Проверка введенных данных

ПРОВЕРКА ВВЕДЕННЫХ ДАННЫХ

На данном шаге вам необходимо удостовериться в правильности введенных ранее данных и подать заявления на рассмотрение

Директору
от НУРМУРЗАЕВА АЙЖАН КУАНЫШБАЕВНА
+7 (700) 070-58-07
проживающего по адресу:
ШЫМКЕНТ, ЕНБЕКШИНСКИЙ, УЛИЦА Шокана Уалиханова, 225Б.15

Заявление


16. Поздравляем! Ваше заявление успешно подано на регистрацию!

Progress bar with 5 steps, all marked as completed with green checkmarks:

- ШАГ 1**
Контактные данные родителя
- ШАГ 2**
О родителе (доверенном лице) и ребенке
- ШАГ 3**
Выбор секции
- ШАГ 4**
Сведения о льготах
- ШАГ 5**
Проверка введенных данных

ВАШЕ ЗАЯВЛЕНИЕ УСПЕШНО ПОДАНО НА РЕГИСТРАЦИЮ!

ЗАЯВЛЕНИЕ #<22 БУДЕТ ОБРАБОТАНО В ТЕЧЕНИЕ 20 МИНУТ



[Вернуться на главную](#)